

PROOVIKIVI

Tutvustus õpilastele / noortele

2021

Mis on Proovikivi?

Proovikivi on hariduslik programm, mis pakub Sulle koos erinevate organisatsioonidega loodud väljakutseid ja kutsub Sind panustama oma kodukoha ja ühiskonna paremaks muutmisel. Proovikivi toetab ka õpetajaid ja noorsootöötajaid, et nad oskaksid Sind juhendada ning siduda väljakutsed õppetööga koolis. Samuti kogume infot tehtud projektide kohta ning küsime Sinult, mida projekti tehes õppisid - nii saame teada, milline on olnud programmi mõju osalejatele ning ühiskondlike probleemide lahendamisele pikema aja jooksul (näiteks 2035. aastaks soovime saavutada Eesti 2035 strateegilised eesmärgd).



Kuidas kasutada Proovikivi väljakutseid?

- Proovikivi väljakutsed annavad esmase info mingi probleemi kohta, mida püüame ühiselt lahendada, või eesmärgi kohta, mida püüame saavutada. Samuti on enamike väljakutsete juures info mõne organisatsiooni kohta, kes on valmis Sind kas toetama või andma tagasisidet Su ideele.
- Iga väljakutse juures leiad ka ÜRO kestliku arengu ja Eesti 2035 eesmärgid. Need eesmärgid aitavad väljakutset ja Sinu projekti seostada globaalsete ja riiklike eesmärkidega ning aidata Sul aru saada, kuidas Sinu projekt panustab nende eesmärkide saavutamisse!
- Osale väljakutses, mis Sind kõige enam kõnetab või paku ise mõni väljakutse, mida veebilehel veel ei ole!



Eesti 2035

11 JÄTKUSUUTLIKUD
LINNAD JA ASUMID



12 SÄÄSTEVTOTMINE
JA TARBIMINE



13 KLIMAMUUTUSTE
VASTASED MEETMED



Riigikorraldus

Uuendusmeelne,
usaldusväärne
ja inimesekeskne



Eesmärgid seavad sihid



Globaalsed
eesmärgid

Riiklikud
eesmärgid

Kohalikud eesmärgid



Vähendame prügi teket

Loome
ringmajanduse?!

väljakutsed

Kuidas teha nii, et ...?

"GAGi "Prügihunt!

Uuring XYZ

projektid

Roheline KOV



Olen kriitiline meediatarbija

Sorteerin oma prügi

teod

Viin vana elektroonika
taaskasutusse

Tegevused loovad mõju

Oma projekti loomine ja elluviimine

Kui teed Proovikivi projekti koolis õppetöö osana või noortekeskuses, siis sellega kaasnevad teatud eripärad, näiteks Sinu õpetaja lõimib teatud ainepõhised õpitegevused ja väljundid kogu protsessi.

Sellegipoolest on Proovikivi projektil tavaliselt kindlad faasid ja põhimõtted. Näiteks on väga oluline saada probleemist aru ja see enda jaoks defineerida, teha koostööd teiste noorte ning kogukonnaga, genereerida uusi lahendusi, otsustada ühiselt, mida ellu viia ja kuidas tulemust hinnata. Projekti lõpetades on kindlasti oluline tähistada ning õpitud reflekteerida ja jagada teistega.

**Mida sina
maailmas
muudaks?**


**Aga kuidas
me teame, et
see probleem
on?**

**Mul on üks
hea idee!**




Projekti tegemise faasid

1. VALI
INSPIREERIV
VÄLJAKUTSE



2. UURI JA
ARUTLE




3. LOO JA
LEIA OMA
IDEE(D)



4. VII PROJEKT
ELLU




5. ESITLE
TULEMUSI



6. LÕPETA
JA TÄHISTA



VÕI



7. JÄTKA
PROJEKTIGA

Milliseid projekte võib teha?

Meie poolt piiranguid ei ole, kuid Sinu õpetaja võib seada teatud raamid sõltuvalt sellest, kas tegu on mõne õppeaine eesmärkidega (nt meedia aines peaks projekt arvatavasti kuidagi meediaga seotud olema). Samuti võib Su juhendaja soovitada midagi, mis Sind aitab ja suunata Sind mõtlema, mis on realistlik saavutada. Julgustame Sind unistama suurelt, kuid mõtlema praktiliselt, sest suured asjad saavad alguse väikestest, kuid tehtavatest sammudest.



Saue Gümnaasiumi 8. kl. inglise keele rühm tegi terve õppeaasta jooksul Proovikivi (GTL) projekti, kus löid ideekavandid kohaliku kohviku, hosteli ja kino kohta ning kevadel esitlesid oma tulemusi Helsinki Ülikoolis projektide laadal.

Mis edasi?

Tule osalema
projektide
laadal ja
mentor-
sessioonidel

Jaga oma
projekti
Proovikivi
platvormil

Osale oma
projektiga
konkurssidel või
inkubaatorites

Näiteks "Koos suudame" või
"Negavatt"

Aitäh!

Küsimuste korral kirjuta meile
aadressil info@proovikivi.ee

